

DIN EN 15494**DIN**

ICS 71.100.99

Einsprüche bis 2006-06-30

Entwurf**Kerzen –
Produktsicherheitskennzeichnung und Warnhinweise;
Deutsche Fassung prEN 15494:2006**

Candles –
Product safety labels and warnings;
German version prEN 15494:2006

Bougies –
Etiquettes de sécurité et avertissements;
Version allemande prEN 15494:2006

Anwendungswarnvermerk

Dieser Norm-Entwurf wird der Öffentlichkeit zur Prüfung und Stellungnahme vorgelegt.

Weil die beabsichtigte Norm von der vorliegenden Fassung abweichen kann, ist die Anwendung dieses Entwurfes besonders zu vereinbaren.

Stellungnahmen werden erbeten

- vorzugsweise als Datei per E-Mail an nagd@din.de in Form einer Tabelle. Die Vorlage dieser Tabelle kann im Internet unter www.din.de/stellungnahme abgerufen werden;
- oder in Papierform an den Normenausschuss Gebrauchstauglichkeit und Dienstleistungen (NAGD) im DIN, 10772 Berlin (Hausanschrift: Burggrafenstr. 6, 10787 Berlin).

Die Empfänger dieses Norm-Entwurfs werden gebeten, mit ihren Kommentaren jegliche relevante Patentrechte, die sie kennen, mitzuteilen und unterstützende Dokumentationen zur Verfügung zu stellen.

Gesamtumfang 10 Seiten

Normenausschuss Gebrauchstauglichkeit und Dienstleistungen (NAGD) im DIN

Nationales Vorwort

Dieses Dokument (prEN 15494:2006) wurde vom Technischen Komitee CEN/BT/TF 164 „Sicherheit von Kerzen“ erarbeitet, dessen Sekretariat von CMC gehalten wird.

Das zuständige nationale Spiegelgremium ist der Arbeitsausschuss NA 039-01-05 AA „Abbrand von Kerzen“ des Normenausschusses Gebrauchstauglichkeit und Dienstleistungen (NAGD) im DIN Deutsches Institut für Normung e. V.

Kerzen — Produktsicherheitskennzeichnung und Warnhinweise

Bougies — Etiquelles de sécurité et avertissements

Candles — Product safety labels and warnings

ICS:

Deskriptoren

Inhalt

	Seite
Vorwort	3
Einleitung.....	4
1 Anwendungsbereich	5
2 Normative Verweisungen.....	5
3 Produktsicherheitskennzeichnung und Warnhinweise	5
3.1 Allgemeines.....	5
3.2 Gestaltung einer Produktsicherheitskennzeichnung für Kerzen	5
3.3 Warnhinweise.....	6
3.4 Ergänzende Sicherheitsinformation	6
Anhang A (informativ) Wahlfreie ergänzende Sicherheitsinformationen.....	7

Vorwort

Dieses Dokument (prEN 15494:2006) wurde vom Technischen Komitee CEN/TC BT/TF 164 „Sicherheit von Spielzeug“ erarbeitet, dessen Sekretariat vom CMC gehalten wird.

Dieses Dokument ist derzeit zur CEN-Umfrage vorgelegt.

Einleitung

Die meisten durch Kerzen verursachten Brandschäden sind auf eine unsachgemäße Verwendung durch den Verbraucher zurückzuführen. Das Risiko eines durch die Kerze verursachten Brandes infolge einer unsachgemäßen Verwendung kann durch geeignete Warnhinweise für den Verbraucher auf ein Minimum reduziert werden. Diese Warnhinweise sollten leicht und sprachenunabhängig verständlich sein.

1 Anwendungsbereich

Diese Europäische Norm legt Produktsicherheitskennzeichnung und Warnhinweise für den Abbrand von Kerzen fest, die für den Innenraum bestimmt sind.

2 Normative Verweisungen

Die folgenden zitierten Dokumente sind für die Anwendung dieses Dokuments erforderlich. Bei datierten Verweisungen gilt nur die in Bezug genommene Ausgabe. Bei undatierten Verweisungen gilt die letzte Ausgabe des in Bezug genommenen Dokuments (einschließlich aller Änderungen).

EN WI 00160017, *Kerzen — Spezifikation für Feuersicherheit*

3 Produktsicherheitskennzeichnung und Warnhinweise

3.1 Allgemeines

Eine Produktsicherheitskennzeichnung von Kerzen enthält neben einem allgemeinem Warnzeichen (siehe Bild 1) eine ergänzende Sicherheitsinformation (siehe Tabelle 1 und Tabelle A.1). Wenn die ergänzenden Sicherheitsinformationen in Textform den Sicherheitssymbolen vorgezogen werden, müssen sie in der jeweiligen Sprache des Landes, in dem die Kerzen auf den Markt gebracht werden, verfasst werden.

Die Produktsicherheitskennzeichnungen müssen auf der Verpackung, dem Produkt selbst oder in der Gebrauchsinformation an der Verkaufsstelle sichtbar und gut leserlich sein.

3.2 Gestaltung einer Produktsicherheitskennzeichnung für Kerzen



Bild 1 — Allgemeines Warnzeichen

Die ergänzende Sicherheitsinformation als Symbol muss unter oder neben dem allgemeinen Warnzeichen angeordnet werden (siehe Bild 2).

ANMERKUNG Um die Aufmerksamkeit des Verbrauchers auf die Produktsicherheitskennzeichnung zu lenken, wird empfohlen, die Sicherheitsfarbe Gelb zu verwenden (siehe ISO 3864-1:2002-05, Tabelle 1).

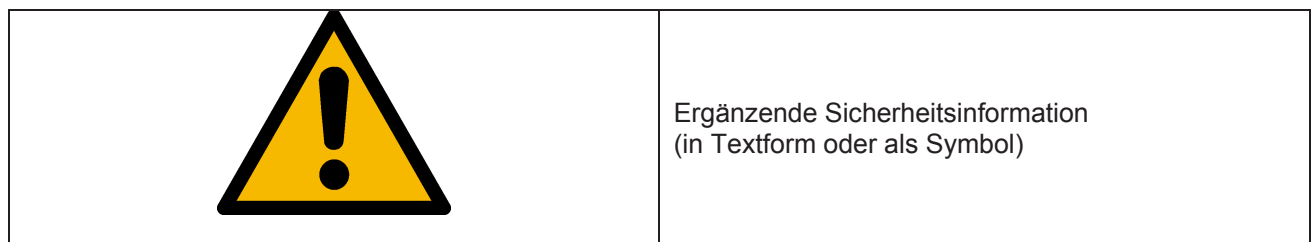


Bild 2 — Gestaltung einer Produktsicherheitskennzeichnung für Kerzen

3.3 Warnhinweise





Ein Warnhinweis muss sich aus dem Wort „ACHTUNG!“ und einem Text der ergänzenden Sicherheitsinformation (siehe Tabelle 1 und Tabelle A.1) zusammensetzen.

BEISPIEL ACHTUNG! Die brennende Kerze nie ohne Aufsicht lassen.

3.4 Ergänzende Sicherheitsinformation

Die in Tabelle 1 aufgeführten Hinweise stellen die minimale Sicherheitsinformation dar. Die folgenden Symbole für die ergänzenden Sicherheitsinformationen müssen mit dem allgemeinen Warnzeichen kombiniert werden:

Tabelle 1 — Verbindliche ergänzende Sicherheitsinformationen

Symbol für die ergänzende Sicherheitsinformation	Text der ergänzenden Sicherheitsinformation
 <p>Bild 3</p>	Eine brennende Kerze nie ohne Aufsicht lassen.
 <p>Bild 4</p>	Die Kerze außerhalb der Reichweite von Kindern und Haustieren brennen lassen.
 <p>Bild 5</p>	Immer mindestens xx ^a cm zwischen den brennenden Kerzen belassen. a) xx bedeutet den minimalen Sicherheitsabstand, der vom Hersteller empfohlen wird (siehe EN WI CSH99017:2005; 9.3)
 <p>Bild 6</p>	Die Kerze nicht auf oder in der Nähe von leicht entflammaren Gegenständen brennen lassen.

Zusätzliche geeignete Sicherheitshinweise werden als Anregung aufgeführt (siehe Tabelle A.1).

Anhang A
(informativ)

Wahlfreie ergänzende Sicherheitsinformationen

Tabelle A.1 — Wahlfreie ergänzende Sicherheitsinformationen












Symbol für die ergänzende Sicherheitsinformation	Text der ergänzenden Sicherheitsinformation
 <p>Bild A.1</p>	<p>Kerzen nicht in Zugluft stellen.</p>
 <p>Bild A.2</p>	<p>Kerzen nicht in die Nähe von Wärmequellen stellen.</p>
 <p>Bild A.3</p>	<p>Kerzen senkrecht aufstellen.</p>
 <p>Bild A.4</p>	<p>Den Docht vor dem Anzünden auf eine Länge von etwa 1 cm kürzen.</p>
 <p>Bild A.5</p>	<p>Immer die Flamme ersticken. Nicht ausblasen.</p>

Tabelle A.1 (fortgesetzt)

Symbol für die ergänzende Sicherheitsinformation	Text der ergänzenden Sicherheitsinformation
 <p data-bbox="363 517 469 546">Bild A.6</p>	<p data-bbox="758 443 1193 472">Immer einen Kerzenhalter benutzen.</p>
 <p data-bbox="363 759 469 788">Bild A.7</p>	<p data-bbox="758 656 1390 745">Das geschmolzene Wachs frei von Streichhölzern und anderen Verunreinigungen halten, um das Entflammen zu vermeiden.</p>
 <p data-bbox="363 1001 469 1030">Bild A.8</p>	<p data-bbox="758 913 1390 969">Teelichte nur in Behältern und Wärmestövchen mit ausreichender Luftzufuhr verwenden.</p>
 <p data-bbox="363 1243 469 1272">Bild A.9</p>	<p data-bbox="758 1171 1214 1200">Eine brennende Kerze nicht bewegen.</p>
 <p data-bbox="352 1485 474 1514">Bild A.10</p>	<p data-bbox="758 1397 1390 1462">Ein geeignetes Glas oder Behälter verwenden, da sich diese Kerzen beim Brennen verflüssigen.</p>
 <p data-bbox="357 1727 469 1756">Bild A.11</p>	<p data-bbox="758 1659 1305 1688">Nie eine Flüssigkeit zum Löschen verwenden.</p>